


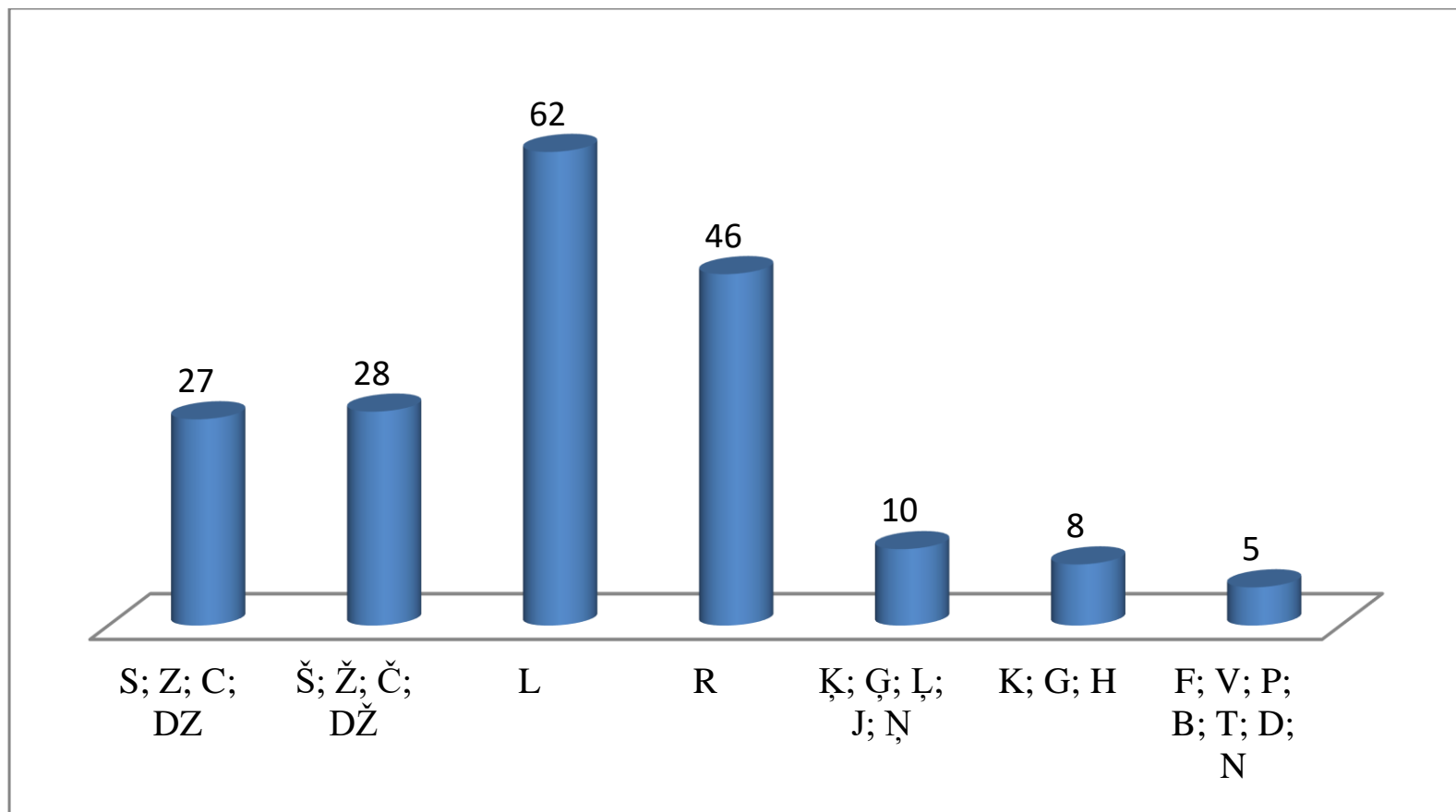
Rēzeknes pamatskola – attīstības centrs
pirmsskolas grupas

Didaktiskās aktivitātes skaņas l korekcijai 5-6 gadu veciem bērniem


Logopēde: Evita Barkane

Ilustrācijas ņemtas no www.pngwing.com





Biežāk sastopamie skaņu izrunas traucējumi (pētījums veikts 2018.g.)




Korekcijas etapi:

I. Izrunas mācīšana.

II. Automatizēšana.

III. Skaņu L – V diferencēšana.






Izstrādātās didaktiskās aktivitātes

- **Vingrinājumi sīkās motorikas attīstīšanai**




• Artikulācijas aparāta vingrinājumi skaņas L izrunai


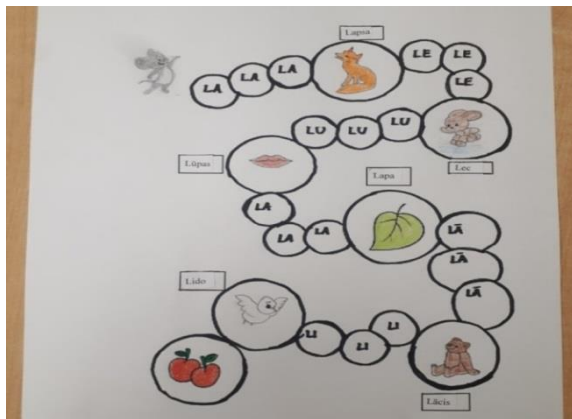
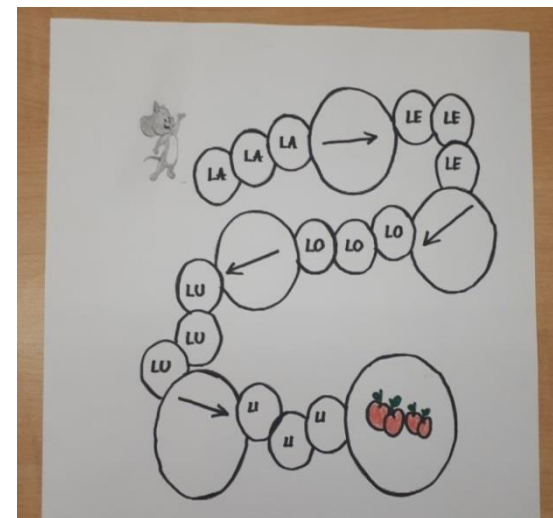


<p>KONFEKTE</p> 	<p>Muti aizvērt un ar smailu mēles galu „iedurt” labā vaigā no iekāpuses, noturēt 5 sek., un tad kreisajā vaigā. No ārpusē redzams un atstāstams izcilnis vaigā.</p>
<p>PANKŪKA</p> 	<p>Pasmaidīt, nedaudz atvērt muti, izlikt platu mēli uz apakšlūpas. Noturēt 5-10 sek.</p>
<p>NEPAKLAUSĪGĀ MĒLE</p> 	<p>Nedaudz pavērt muti, brīvi nolikt mēli uz apakšlūpas un teikt „pa, pa, pa” (ar platu e). Mēle plata, sānu malas pie lūpu kaktiņiem, noturēt 1-5 sek.</p>
<p>ŠŪPOLES</p> 	<p>Pasmaidīt, parādīt zobus, nedaudz atvērt muti, nolikt platu mēli aiz apakšējiem priekšzobiem un šūpot mēli uz augšu, uz leju. Noturēt pozīcijas 1-5 sek.</p>
<p>IZKRĀSOSIM GRIESTINUS</p> 	<p>Pasmaidīt, atvērt muti, ar platu mēles galu „paglāstīt” cietās aukslējas uz priekšu, atpakaļ, pa kreisi, pa labi.</p>
<p>LOGU TĪRĪTAJS</p> 	<p>Nedaudz pavērt muti un ar platu mēli apņemt augšlūpu. Kustināt to kā automašīnas logu tīrītāju. Virzīt mēli pa labi un pa kreisi.</p>
<p>ČŪSKAS MĒLĪTE</p> 	<p>Spicu mēli izbāzt uz priekšu, smailu mēles galiņu pacelt uz augšu (nepieskaroties lūpām vai zobiem) un noturēt 1-5 sek.</p>
<p>AMURINŠ</p> 	<p>Muti atvērt, mēli izbāzt un ar mēles galu ritmiski pieskarties augšlūpai.</p>
<p>TĪTARS</p> 	<p>Pavērt muti, nolikt mēli uz augšlūpas un platu mēles galu kustināt gar augšlūpu uz āru, uz iekšu. Mēles augšlūpu glāsta. Uzsāk: lēni, tempu paātrina + bl, bl, bl.</p>
<p>ZIRDZINŠ</p> 	<p>Pasmaidīt, parādīt zobus, pavērt muti, mēli piesūcināt pie aukslējām un klakšķināt. (Ja neizdodas, izpilda KONFEKTI).</p>


• Pūšanas vingrinājumi






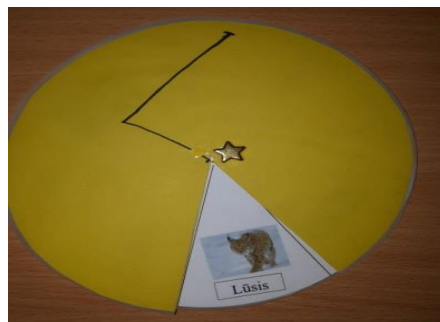
Didaktiskās aktivitātes, kur jāizrunā gan izolēti skaņa L, gan zilbēs





Didaktiskās aktivitātes, kur jāizrunā skaņa L gan zilbēs, gan vārdos





Didaktiskās aktivitātes, kur jāizrunā skaņa L vārdu savienojumos






Didaktiskās aktivitātes, kur jāizrunā skaņa L teikumos



Didaktiskās aktivitātes, kur jāizrunā skaņu L teikumos brīvā runā



Didaktiskās aktivitātes skaņu L - V diferencēšanai





Paldies par uzmanību!

