

Rēzeknes pamatskola – attīstības centrs

# PANKŪKAS

Recepte un darba lapas tehnoloģiju un  
valodu mācību jomā

Materiāls paredzēts IP 21015911 klašu  
skolēniem

Materiālu veidoja: **Inga Kairiša**

Rēzekne, 2024

(Janvāris)



# PANKŪKAS

## SASTĀVDAĻAS:

MILTI – 2 GLĀZES;

CUKURS – 2 ĒDAMKAROTES;

DZERAMĀ SODA – 1 TĒJKAROTE;

SĀLS – 1 ŠĶIPSNA;

PANIŅAS/KEFĪRS – 3 GLĀZES;

2 OLAS;

EĻĻA CEPŠANAI.

## PAGATAVOŠANA:

VISAS SASTĀVDAĻAS SALIEC BĻODĀ  
UN SAMAISI.

CEPAM PANKŪKAS.

# SASTĀVDAĻAS:

MILTI



CUKURS



DZERAMĀ SODA



SĀLS



KEFĪRS



OLA



ELĻA



# PAGATAVOŠANA:

1. BĻODĀ SAMAIŠI OLAS AR SĀLI,  
SODU UN CUKURU.




2. IELEJ KEFĪRU. IEBER MILTUS.  
SAMAIŠI.



3. PANNĀ IELEJ EĻĻU. CEP  
PANKŪKAS.



**SAVIENO!**



**MILTI**



**CUKURS**



**DZERAMĀ SODA**



**SĀLS**



**KEFĪRS**



**OLA**



**ELĻA**



**IZGRIEZ UN PIELĪME!**



**M I L T I**

**C U K U R S**

**S Ā L S**

**O L A**

**K E F Ī R S**

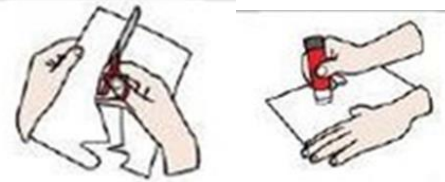
**E Ļ Ļ A**












**D Z E R A M Ā S O D A**





# IZGRIEZ UN PIELĪME!



	<b>GLĀZE</b>		<b>GLĀZE</b>
	<b>GLĀZE</b>		<b>GLĀZE</b>
	<b>GLĀZE</b>		<b>ŠĶIPSNA</b>
	<b>OLA</b>		<b>OLA</b>
	<b>ĒDAMKAROTE</b>		<b>ĒDAMKAROTE</b>
	<b>TĒJKAROTE</b>		





# CIK VAJAG? SALIEC!

MILTI –

CUKURS –

DZERAMĀ SODA –

SĀLS –

KEFĪRS –

OLAS-

**MAN STUNDA**



**MAN GATAVOT**



**MAN UZDEVUMI**

