



ATTĒLU KARTIŅAS

Pavasaris



MATERIĀLU SAGATAVOJA: RPAC IZGLĪTĪBAS METODIĶE
EVIJA KAŠA
MARTS, 2024

Attēlu kartiņu lietošana

Šeit ir dažas idejas, kā izmantot attēlu kartiņas. Lai kartiņas kalpotu ilgāk, tās ieteicams ielaminēt.

Vārdu spēles: Lietojiet attēlu kartiņas, lai veidotu vārdu spēles, kur 'bernam jāsavieno attēli ar atbilstošiem vārdiem.

Stāstu veidošana: Izdaliet attēlu kartiņas un aiciniet bērnus izveidot stāstus, izmantojot šos attēlus. Tas veicina radošumu un valodas attīstību.

Pavasara vēstneši: parādiet bērniem attēlu kartiņas. Lūdziet nosaukt katru elementu un aprakstīt, kas notiek pavasarī.


Atrodi pāri: novietojiet visas kartītes ar attēlu uz leju uz galda vai grīdas. Lūdziet bērniem pēc kārtas apgriezt divas kartis vienlaikus, lai atrastu atbilstošus pārus. Kad bērns atrod atbilstošu pāri, mudiniet viņu nosaukt kartītēs esošos priekšmetus.

Bingo: bērni saņem vienu kartīti (skatīt tālāk šajā materiālā). Skolotāja sauc vārdus. Uz kartiņām vārdi ir aizstāti ar attēliem. Ja kartiņas ir ielaminētas, tad skolēns attēlu var apvilkt ar marķieri, ko pēc tam varēs nodzēst.

Dārgumu medības: izvediet bērnus ārā, lai meklētu kartītēs attēloto. Piemēram, meklējiet ziedus, klausieties putnu čivināšanu vai sajūtiēt saules siltumu. Paņemiet līdzī kartītes, lai palīdzētu nostiprināt to, ko viņi novēro dabā.









mākoņi

gliemezis

varde

mārīte

taurenis



ligzda

putni

pumpuri

sēklas

purenes



vizbulītes

narcises

tulpes

lietussargs

varavīksne



peļķe

sēnes

lietus




















BINGO!

Pavasaris klāt!



BINGO!

Pavasaris klāt!






BINGO!

Pavasaris klāt!




BINGO!

Pavasaris klāt!




BINGO!

Pavasaris klāt!



BINGO!

Pavasaris klāt!




BINGO!

Pavasaris klāt!






BINGO!

Pavasaris klāt!



BINGO!

Pavasaris klāt!



BINGO!

Pavasaris klāt!

